

RESUMO DOS CASOS CONFIRMADOS DE COVID-19 EM IRANDUBA - 25/05/2020

Números de NOVOS casos			0
Localidades	Casos confirmados		Nº de óbitos
01 Outros municípios	47	10,61%	1
02 Centro	35	7,90%	2
03 Bairro Alto	30	6,77%	1
04 Bairro Morada do Sol	29	6,55%	2
05 Cidade Nova Iranduba	26	5,87%	1
06 Cacaú Pirera	24	5,42%	3
07 Chisa	22	4,97%	1
08 Bairro São Francisco	21	4,74%	1
09 Serra Baixa	16	3,61%	
10 Novo Amanhecer	16	3,61%	1
11 Caldeirão	15	3,39%	1
12 Parque Caboclo	15	3,39%	1
13 Alto de Nazaré	15	3,39%	1
14 Acajutuba	15	3,39%	
15 Estrada Manoel Urbano	14	3,16%	2
16 Limão	14	3,16%	1
17 Nova Veneza	11	2,48%	2
18 Janauri	10	2,26%	
19 Ramal km 06	9	2,03%	
20 Ariáú	8	1,81%	1
21 Açutuba	7	1,58%	
22 Km 13	5	1,13%	
23 Residencial Maria Zeneide	5	1,13%	
24 Laranjal	5	1,13%	
25 Cidade Nova do Cacaú	4	0,90%	
26 Rodovia Carlos Braga	4	0,90%	
27 Graça Lopes	4	0,90%	
28 Bairro Integração	3	0,68%	
29 Com. São Sebastião	3	0,68%	
30 Comunidade São Francisco	3	0,68%	1
31 Ouro verde	3	0,68%	
32 Paricatuba	2	0,45%	
33 Ramal do Santo Antônio	1	0,23%	
34 Com. Bela Vista	1	0,23%	
35 Com. Jandira	1	0,23%	
TOTAL	443	100,00%	23

Fonte: Coordenação Municipal de Vigilância em Saúde/Epidemiologia-2020.

Isolamento Social Domiciliar (confirmados)	61	13,77%
Fora do período de transmissão	347	78,33%
TOTAL DE INTERNADOS (Leito clínico + UTI)	12	2,71%

Obs: 23 óbitos de pacientes positivos de COVID-19. Sendo, 15 com causa básica por infecção do novo coronavírus e 8 aguardando codificação da CB (causa básica). Os dados diários foram consolidados até o dia 19/05/2020, e estão sujeitos a alterações. Pois, devido à demora na entrega de resultados dos exames analisados pelo LACENAM ao município, assim como na entrega das notificações e resultados dos Testes Rápidos, as informações devidas sofrem alterações no momento de retroalimentação.

Nº DE CASOS POR TESTE RÁPIDO E TESTE PCR		
TR	262	59,14%
PCR	181	40,86%
TOTAL	443	100,00%

Fonte: GAL/FVSAM-2020/Coordenação de Vigilância Epidemiológica.

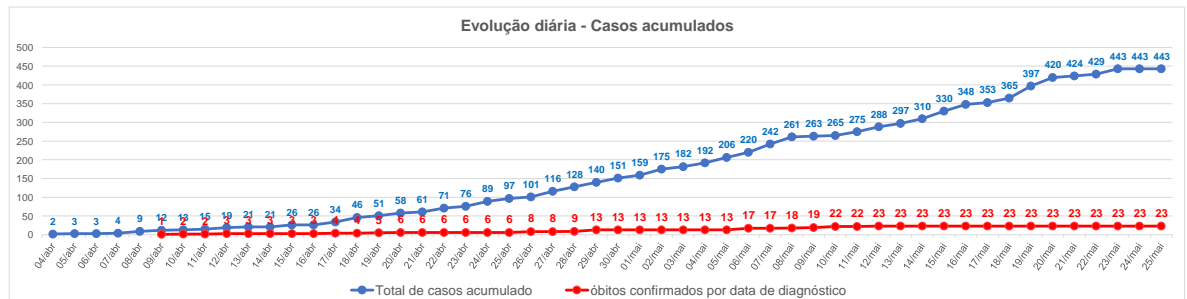
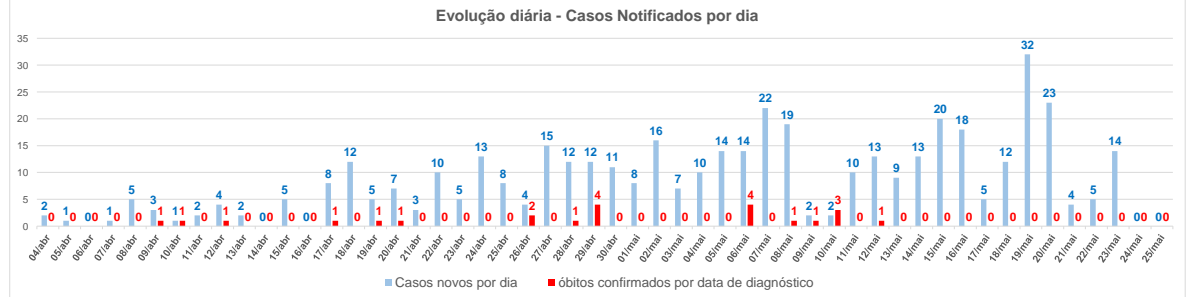
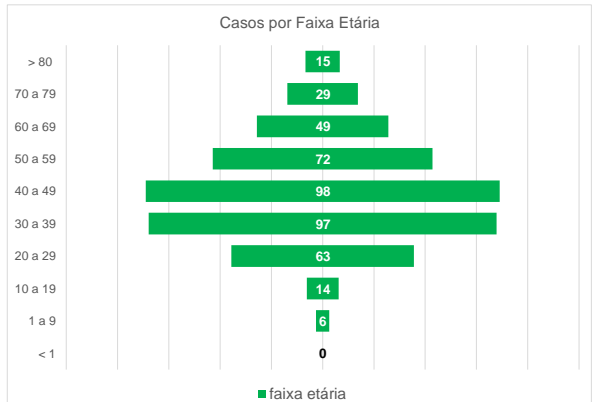
TOTAL DE CASOS POR SEXO		
FEMININO	227	51,24%
MASCULINO	216	48,76%
TOTAL	443	100,00%

INTERNADOS CONFIRMADOS					
REDE	INTERNADOS	LEITO CLÍNICO	EM UTI	%	TOTAL
PRIVADA	0	0	0	0,00%	12
PÚBLICA	12	4	8	66,67%	
TOTAL	12	4	8		

Fonte: Núcleo de Vigilância Hospitalar de Iranduba/SEMSA-2020.

INTERNADOS SUSPEITOS					
REDE	INTERNADOS	LEITO CLÍNICO	EM UTI	%	TOTAL
PRIVADA	0	0	0	0,00%	0
PÚBLICA	0	0	0	0,00%	
TOTAL	0	0	0		

ÓBITOS				
Notificados	Confirmados	Descartados	Em investigação	
23	15	3,39%	0	8



Fonte: Coordenação Municipal de Vigilância em Saúde/Epidemiologia-2020.