

**RESUMO DOS CASOS CONFIRMADOS DE COVID-19 EM IRANDUBA - 26/05/2020**

Números de NOVOS casos			70
Localidades	Casos confirmados		Nº de óbitos
01 Acajatuba	58	11,31%	
02 Outros municípios	51	9,94%	1
03 Centro	40	7,80%	2
04 Bairro Morada do Sol	31	6,04%	2
05 Bairro Alto	30	5,85%	1
06 Cidade Nova Iranduba	26	5,07%	1
07 Bairro São Francisco	25	4,87%	1
08 Cacau Pirera	24	4,68%	3
09 Chisa	22	4,29%	1
10 Serra Baixa	17	3,31%	
11 Novo Amanhecer	17	3,31%	1
12 Alto de Nazaré	17	3,31%	1
13 Limão	17	3,31%	1
14 Parque Caboclo	16	3,12%	1
15 Caldeirão	15	2,92%	1
16 Estrada Manoel Urbano	14	2,73%	2
17 Nova Veneza	11	2,14%	2
18 Janauri	11	2,14%	
19 Ramal km 06	9	1,75%	
20 Ariáú	8	1,56%	1
21 Açutuba	7	1,36%	
22 Residencial Maria Zeneide	6	1,17%	
23 Km 13	5	0,97%	
24 Laranjal	5	0,97%	
25 Rodovia Carlos Braga	5	0,97%	
26 Cidade Nova do Cacau	4	0,78%	
27 Graça Lopes	4	0,78%	
28 Bairro Integração	3	0,58%	
29 Com. São Sebastião	3	0,58%	
30 Comunidade São Francisco	3	0,58%	1
31 Ouro verde	3	0,58%	
32 Paricatuba	2	0,39%	
33 Ramal do Santo Antônio	1	0,19%	
34 Com. Bela Vista	1	0,19%	
35 Com. Jandira	1	0,19%	
36 Com. Areal	1	0,19%	
<b>TOTAL</b>	<b>513</b>	<b>100,00%</b>	<b>23</b>

Fonte: Coordenação Municipal de Vigilância em Saúde/Epidemiologia-2020.

Isolamento Social Domiciliar (confirmados)	109	21,25%
Fora do período de transmissão	361	70,37%
<b>TOTAL DE INTERNADOS (Leito clínico + UTI)</b>	<b>20</b>	<b>3,90%</b>

Obs: 23 óbitos de pacientes positivos de COVID-19. Sendo, 16 com causa básica por infecção do novo coronavírus e 7 aguardando codificação da CB (causa básica). Os dados diários foram consolidados até o dia 26/05/2020, e estão sujeitos a alterações. Pois, devido à demora na entrega de resultados dos exames analisados pelo LACEN/AM ao município, assim como na entrega das notificações e resultados dos Testes Rápidos, as informações devidas sofrem alterações no momento de retroalimentação. Sobre a internação em Leito Clínico, temos 3 internados no município e 9 em Manaus.

Nº DE CASOS POR TESTE RÁPIDO E TESTE PCR		
TR	314	61,21%
PCR	199	38,79%
<b>TOTAL</b>	<b>513</b>	<b>100,00%</b>

Fonte: GAL/FVSAM-2020/Coordenação de Vigilância Epidemiológica.

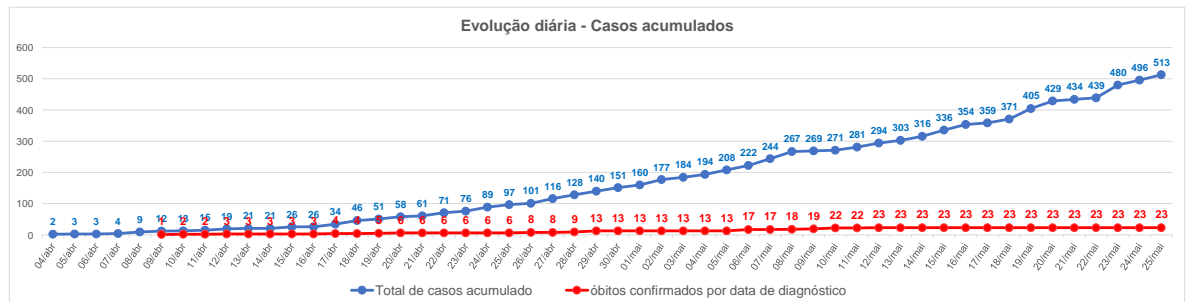
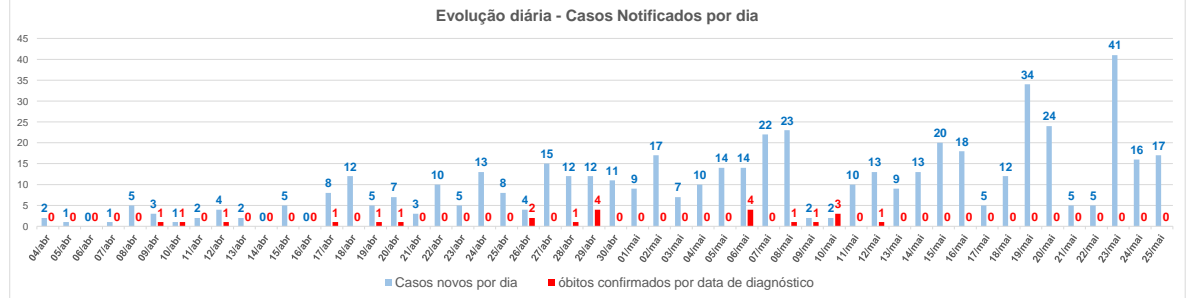
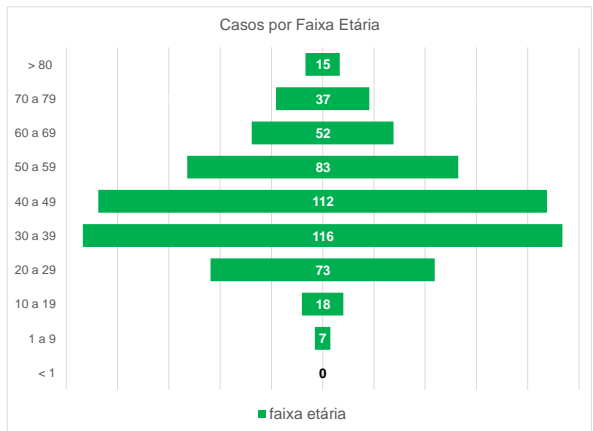
TOTAL DE CASOS POR SEXO		
FEMININO	262	51,07%
MASCULINO	251	48,93%
<b>TOTAL</b>	<b>513</b>	<b>100,00%</b>

INTERNADOS CONFIRMADOS					
REDE	INTERNADOS	LEITO CLÍNICO	EM UTI	%	TOTAL
PRIVADA	0	0	0	0,00%	<b>20</b>
PÚBLICA	20	12	8	40,00%	
<b>TOTAL</b>	<b>20</b>	<b>12</b>	<b>8</b>		

Fonte: Núcleo de Vigilância Hospitalar de Iranduba/SEMSA-2020.

INTERNADOS SUSPEITOS					
REDE	INTERNADOS	LEITO CLÍNICO	EM UTI	%	TOTAL
PRIVADA	0	0	0	0,00%	<b>1</b>
PÚBLICA	1	1	0	0,00%	
<b>TOTAL</b>	<b>1</b>	<b>1</b>	<b>0</b>		

ÓBITOS				
Notificados	Confirmados	Descartados	Em investigação	
<b>23</b>	16	3,12%	0	8



Fonte: Coordenação Municipal de Vigilância em Saúde/Epidemiologia-2020.

Dados atualizados em 26/05/2020, às 10h34.  
**DADOS PRELIMINARES SUJEITOS A ALTERAÇÃO**

